

## 保証について

本製品が故障した場合は、弊社修理窓口、またはお買い上げの販売店までお問い合わせください。

### ■保証規定

1. 製品保証期間はご購入日より1年です。保証期間内に正常な使用状態で製品の不具合が発生した場合は、当社の判断で製品の修理、または同等品への交換を行います。
2. 必ず、購入後30日以内に商品の確認をお願いします。商品ご購入後30日以内で弊社初期不良と判定する場合は、弊社指定の配送業者にて商品着払いで送付してください。  
30日を過ぎますと、初期不良・不良や検品に関しては修理扱いとなります。その場合の送料はご負担ください。交換および修理後の返送料は、弊社にて負担いたします。
3. 付属品(取り付けマウントなど)の保証期間は、ご購入後30日です。ご購入の際に商品内容をご確認ください。30日を経過すると無償交換や修理ができなくなりますのでご注意ください。
4. 保証期間内でも次のような場合は保証の対象外となります。
  - (1) 保証書、または購入日が確認できる帳票類をご提示いただけない場合。
  - (2) 落下、衝撃、外的要因による破損、当社以外での修理、改造を行った場合。
  - (3) 分解、改造したバッテリーを使用した場合。(バッテリーを分解、改造すると、破裂したり液漏れしたりすることがあります。)
  - (4) バッテリーの劣化。(バッテリーは消耗品のため)※バッテリーの劣化による電池交換サービス(有償)を行っておりますので、販売店または株式会社LINKSまでご連絡ください。
  - (5) 火災・地震・水害・落雷・その他の天災地変ならびに公害・塩害・ガス害(硫化ガスなど)や異常電圧その他の外部要因による故障または損傷した場合。

### ■免責事項

5. 本製品を道路上での使用については、各地方自治体の条例、各都道府県の道路交通法に従ってください。本製品使用時の法的責任はすべて使用者にあり、本製品のメーカー、輸入会社、および販売会社は一切の法的な責任を負いません。
6. 本製品の故障または使用によって生じたお客様の保存データの消失、破損等について保証するものではありません。
7. 弊社商品のご使用、または不具合、故障に於いて発生する、バイク車両等の事故や障害、時間や利益の損失、不利益の補填に関しては、一切責任を負いかねます。

### ■保証書

品名	XTC-270	お買い上げ日	年	月	日
販売店					

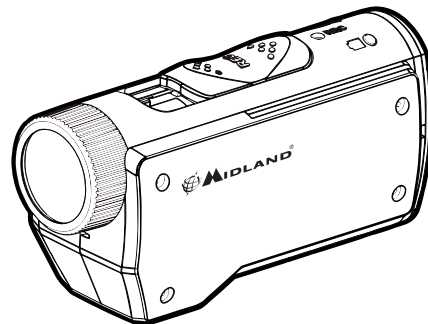
総代理店：株式会社 LINKS

〒604-8025 京都市中京区下大町349-6 イシズミビル7F  
Tel.075-708-2362 Fax.075-708-2372 <http://www.midlandradio.jp>

製造元：Midland Radio Corporation  
<http://www.midlandradio.com>

MQ0008,01

## XTC 270 クイックスタートガイド



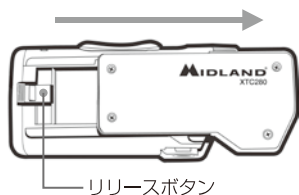
取扱説明書は、

<http://www.midlandradio.jp/manual.html>

からダウンロードして下さい。

本製品をご購入いただき誠にありがとうございます。  
このクイックスタートガイドは保証書も兼ねております。保証に必要な項目が記入されていることをご確認のうえ、大切に保管して下さい。

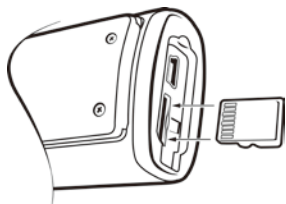
## 1 バッテリーのセット



① リリースボタンを押しながら、本体側面のバッテリーカバーをスライドして下さい。

② バッテリーをセットして、カバーを閉めて下さい。

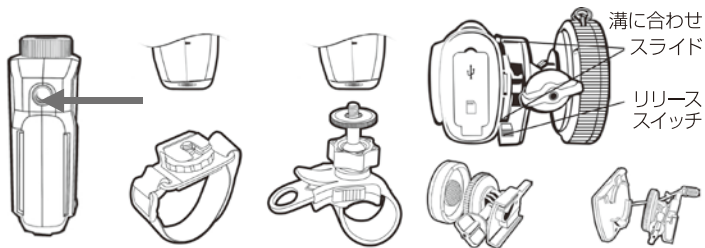
## 2 マイクロ SD カードのセット



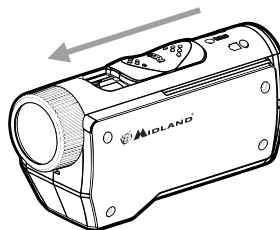
本体後ろのカバーを開け、SDカードスロットにマイクロSDカードを挿入します。

## 3 カメラの取付

付属のマウンターを使用してカメラを取り付けて下さい。



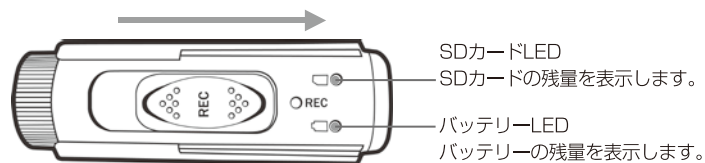
## 4 録画する



レコードスイッチを矢印の方向にスライドして下さい。4秒後に録画が開始されます。

## 5 録画を停止する

レコードスイッチを矢印の方向にスライドして下さい。録画を停止します。



## 6 録画したファイルの取出し

付属のUSBケーブルを使用してカメラとPCを接続し、レコードスイッチを録画側にスライドして下さい。自動的にリムーバブルストレージデバイスとして認識されます。DCIMフォルダーの中にあるビデオファイルをPCに取り出し、再生して下さい。