

電源ON

青色LED点滅



3秒

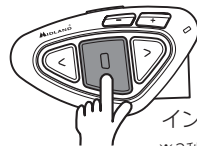
電源OFF

赤色LED点滅



2つ同時に3秒

モードを切り替える



3秒

フオン

インターカム → FMラジオ

※3秒押しごとに切り替わります。
※フオンモードとインターカムモードは、携帯電話、またはインカム等を登録した時に現れます。

グループ通話モード



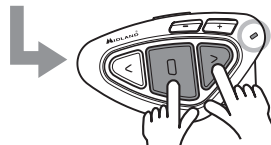
2つ同時に3秒

※どのモードからも移行が可能(インカム通話時を除く)
※フォワードキー又はバックワードキーにインカム登録(ペアリング情報)が無いとグループ通話モード切り替えができません。

インターカム通話する場合

※ツインパックは、ご購入後、ペアリングすることなくご使用できます。

インターカムモード



1クリック
(登録したボタン)

赤色/青色
LED点滅
(紫色に点滅)

または

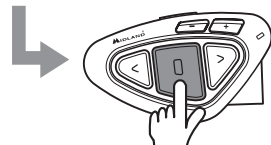


話す
“もしもし!”

※ミドルボタンに登録した相手呼び出します。
(ボイスアクティベーション機能がONの場合)

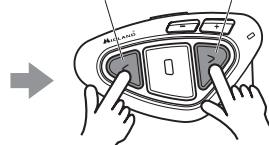
FMラジオを聞く

FMラジオモード



1クリック
ON/OFF

スキャンアップ スキャンダウン



どちらか1クリック
※受信可能なFM局を探します。

電話を受ける



話す
“もしもし!”

または



1クリック

※プラスに登録された携帯電話の動作です。

電話をかける

フオンモード



スマートフォン 携帯電話
発信する

または



3秒 ※携帯電話のリダイヤル機能を使用します。

電話を切る



1クリック

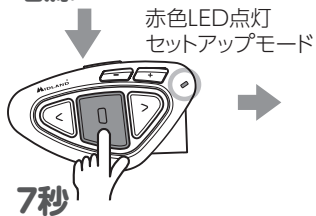
または



スマートフォン
携帯電話
電話を切る

ペアリング (インターカム)

電源OFF



赤色LED点灯
セットアップモード



赤色/青色LEDが
点滅

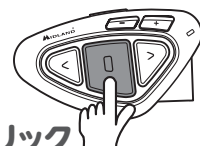
(登録したいボタン)



※青色LED点灯後に赤色LEDが
点灯した場合、セットアップ
モードを終了させてください。

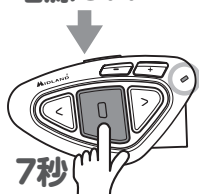
セットアップモードの終了

2クリック
セットアップモード終了



ペアリング (スマートフォン・携帯電話)

電源OFF



赤色LED点灯
セットアップモード



赤色/青色LEDが
点滅

Bluetooth
検索



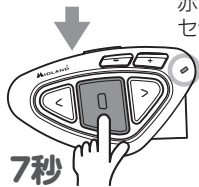
スマートフォン
携帯電話

※PIN CODE:0000



ペアリング情報のリセット

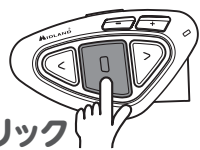
電源OFF



赤色LED点灯
セットアップモード



青色LEDが1秒点灯
その後赤色LEDが点灯



セットアップモード終了