



[iOS / Android 対応アプリ]

スマートフォンやタブレットから、インカムの詳細設定を確認しよう

MIDLAND Connect



インカムとスマートフォンを
接続します。



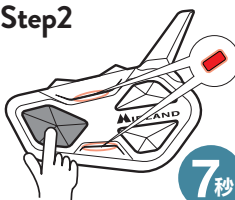
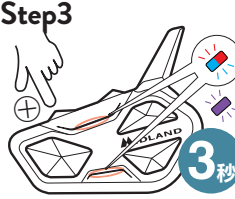
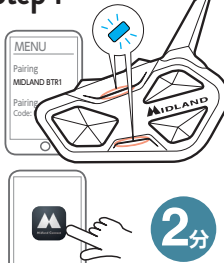
設定方法は**こちら**

本アプリはBLE*を使い接続を行います。

*BLE (Bluetooth Low Energy)は、セキュリティの維持、省電力が最大の特徴です。また、本機Bluetoothペアリング枠を使用しないので、アプリ搭載のスマートフォン以外のデバイスも使用できます。



android

<p>Step1</p> 	<p>アプリのダウンロード</p>  <p>Google Play で手に入れよう</p>
<p>Step2</p>  <p>7秒</p>	<p>電源オフの状態から ミドルボタンを 約7秒間長押し</p> <p>赤色LED点灯</p>
<p>Step3</p>  <p>3秒</p>	<p>プラスボタンを 約3秒間長押し</p> <p>青色 / 赤色LED点滅</p>
<p>Step4</p>  <p>2分</p>	<p>スマートフォンの Bluetooth探索部分から MIDLANDインカムを選択</p> <p>青色LED点滅</p> <p>2分以内にアプリを起動</p>



iOS

<p>Step1</p> 	<p>アプリのダウンロード</p>  <p>App Store からダウンロード</p>
<p>Step2</p>  <p>3秒</p> <p>音声案内 案内メロディ</p>	<p>電源オフの状態から ミドルボタンを 約3秒間長押し</p> <p>インカムの電源ON</p> <p>青色LED点滅</p>
<p>Step3</p>  <p>2分</p>	<p>2分以内にアプリを起動</p>

ご注意

※Step2より2分以上経過すると、ペアリングができなくなります。その場合は、インカムの電源をOFFにし、Step2より設定し直してください。

※この設定はアプリとの接続のための設定です。iOS デバイスの音楽アプリ等の音声を聴くには、別途インカムとスマートフォンのペアリングが必要です。また、Ⓞボタンに別のAndroid 端末を音楽視聴用としてペアリングできます。詳しい操作方法は取扱説明書をご覧ください。