

保証について

■免責事項

本製品を道路上での使用については、各地方自治体の条例、各都道府県の道路交通法に従ってください。本製品使用時の法的責任はすべて使用者にあり、本製品のメーカー、輸入会社、および販売会社は一切の法的な責任は負いません。

保証対象は製品の本体部分のみとさせていただきます、本製品の故障または使用によって生じたお客さまの保存データの消失、破損等について保証するものではありません。

以下のような場合は保証の対象外となります。

※分解、改造したバッテリーを使用した場合。(バッテリーを分解、改造すると、破裂したり液漏れしたりすることがあります。)

※バッテリーの劣化。(バッテリーは消耗品のため)

※火災・地震・水害・落雷・その他の天災地変ならびに公害・塩害・ガス害(硫化ガスなど)や異常電圧その他の外部要因による故障または損傷した場合。

■製品保証

製品保証期間は、購入日から1年です。ただし、ご利用される方の責による不具合、故障の場合には製品保証の対象外となる場合があります。取扱説明書の「安全にお使いいただくために」を必ずご覧ください。

■保証書

品名	XTC-280/285
お買い上げ日	年 月 日
販売店	住所

総代理店：株式会社 LINKS

〒604-8025 京都市中京区下大坂町349-6 イシズミビル7F

Tel.075-708-2362 Fax.075-708-2372

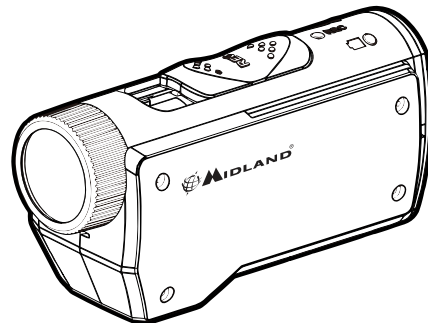
<http://www.midlandradio.jp>

製造元：Midland Radio Corporation

<http://www.midlandradio.com>

MG0003.01

XTC 280/285 クイックスタートガイド



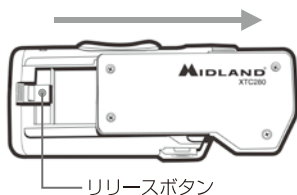
取扱説明書は、

<http://www.midlandradio.jp/manual.html>

からダウンロードして下さい。

本製品をご購入いただき誠にありがとうございます。
このクイックスタートガイドは保証書も兼ねております。保証に必要な項目が記入されていることをご確認のうえ、大切に保管して下さい。

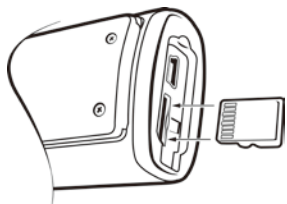
1 バッテリーのセット



① リリースボタンを押しながら、本体側面のバッテリーカバーをスライドして下さい。

② バッテリーをセットして、カバーを閉めて下さい。

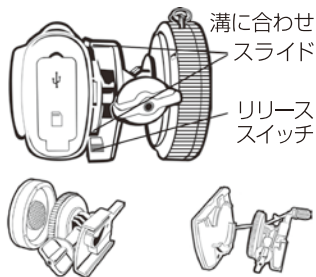
2 マイクロ SD カードのセット



本体後ろのカバーを開け、SDカードスロットにマイクロSDカードを挿入します。

3 カメラの取付

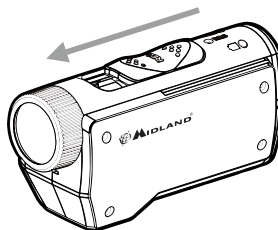
付属のマウンターを使用してカメラを取り付けて下さい。



オプションマウントの使用例



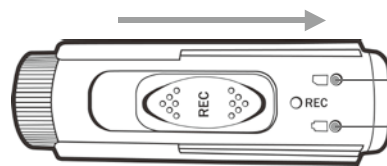
4 録画する



レコードスイッチを矢印の方向にスライドして下さい。4秒後に録画が開始されます。

5 録画を停止する

レコードスイッチを矢印の方向にスライドして下さい。録画を停止します。



SDカードLED
SDカードの残量を表示します。

バッテリーLED
バッテリーの残量を表示します。

6 録画したファイルの取出し

付属のUSBケーブルを使用してカメラとPCを接続し、レコードスイッチを録画側にスライドして下さい。自動的にリムーバブルストレージデバイスとして認識されます。DCIMフォルダーの中にあるビデオファイルをPCに取り出し、再生して下さい。