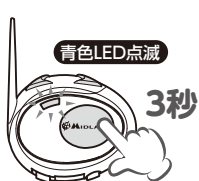



電源ON



電源OFF



モードを切り替える



※スマートフォン・BT City (インカムなど) をペアリングしないとモードはガイドランスされません。

音楽を聞く

フォンモードの状態から



ペアリング

セットアップモードにする

電源OFFの状態から **7秒**



ペアリングモードにする

※ツインパックは、ご購入後、ペアリングすることなくご使用できます。

- BT City (インターカムとのペアリング)
- スマートフォン(携帯電話)/ミュージックプレーヤー/GPSナビ/レーダーとのペアリング

赤色/青色LEDが交互に点滅



ペアリングするインカムをペアリングモードにする

ペアリング完了

赤色LED点灯



セットアップモードを終了する

2クリック



ペアリングモードにする

※携帯電話等の機器は1台のみ登録できます。

赤色/青色LEDが交互に点滅



ペアリングする機器をペアリングモードにする (Bluetooth検索)

※PIN CODE:0000



ペアリング完了

青色LED点滅



BT Cityと通話する

インターカムモードの状態から



または



話す
"もしもし!"

赤色/青色LED点滅

※ボイスアクティベーション機能をONにする必要があります。

電話を使う

フォンモードの状態から

●電話をかける



または

スマートフォン(携帯電話)で電話をかける

※携帯電話のリダイヤル機能を使用します。

●電話を切る



または



スマートフォン(携帯電話)で電話を切る

BT CITY オプションパーツ

BT CITY
オーディオキット
C1008



BT CITY
ヘルメット取り付けマウント
C1009



フルフェイスヘルメットでBT CITY
をご使用の際にお使いください。

BT CITY
スキーオーディオキット
C932



イヤーマフ付スピーカー
スノースポーツ等にご活用ください。

BT CITY
ユニバーサルキット
C1053



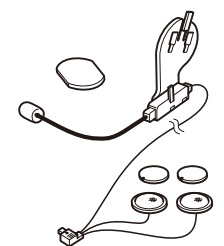


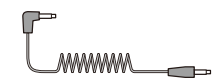

耳あてのあるヘルメットにご活用
ください。

BT CITY
アクションキット
C1030



自転車、登山等にご活用ください。
音声の出力は片側のみとなります。

スペアパーツ

イメージ	品番	名称	イメージ	品番	名称
	C978.01	BT CITY オーディオマウントキット (デュアルロックパッド1枚付)		L1308	デュアルロックパッド(1枚)
				C1057	アダプター(充電コード付)
	L1305	オーディオ接続ケーブル		84-01	マイクカバー

■各オプションパーツのご購入は、お近くの販売店またはオンラインショップまで。 <http://www.lmart.jp/>