



# BT PRO Set APP

## 【BT PRO Set Appでできること】

ファームウェアバージョンの確認  
FMラジオステーションの登録  
イコライザ設定  
マイク感度設定



本アプリはBLE\*を使い接続を行います。




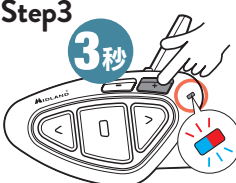
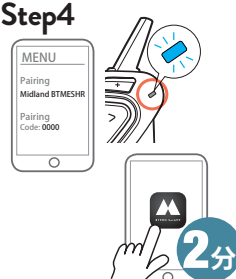
\*BLE (Bluetooth Low Energy)は、セキュリティの維持、省電力が最大の特徴です。また、本機Bluetoothペアリング枠を使用しないので、アプリ搭載のスマートフォン以外のデバイスも使用できます。

インカムとスマートフォンを接続します。

## 設定方法はこちら



### android

<b>Step1</b> 	アプリのダウンロード  <b>Google Play</b> で手に入れよう
<b>Step2</b> 	電源オフの状態から ミドルボタンを 約7秒間長押し <b>赤色LED点灯</b>
<b>Step3</b> 	プラスボタンを 約3秒間長押し <b>青色 / 赤色LED点滅</b>
<b>Step4</b> 	スマートフォンの Bluetooth探索部分から、 MIDLANDインカムを選択 <b>青色LED点滅</b> <b>2分以内にBT PRO Set アプリを起動</b>



### iOS

<b>Step1</b> 	アプリのダウンロード  <b>App Store</b> からダウンロード
<b>Step2</b> 	電源オフの状態から ミドルボタンを 約3秒間長押し インカムの電源ON <b>青色LED点滅</b>
<b>Step3</b> 	<b>2分以内にBT PRO Set アプリを起動</b>

### ご注意

※Step2より2分以上経過しますと、ペアリングが出来なくなります。  
その場合は、インカムの電源をオフにし、Step2よりやり直してください。

※この設定はアプリとの接続のための設定です。iOS デバイスの音楽アプリ等の音声聴くには、別途インカムとスマートフォンのペアリングが必要です。また、Android デバイスをご使用の際、音楽視聴用の別の端末をプラスボタンにペアリングも可能です。  
詳しい操作方法は商品取扱説明書をご覧ください。